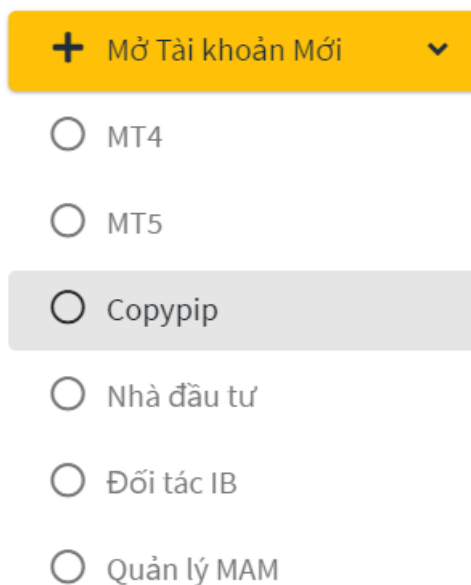


# Hướng dẫn mở tài khoản CopyPip cho **Follower**

## Bước 1:

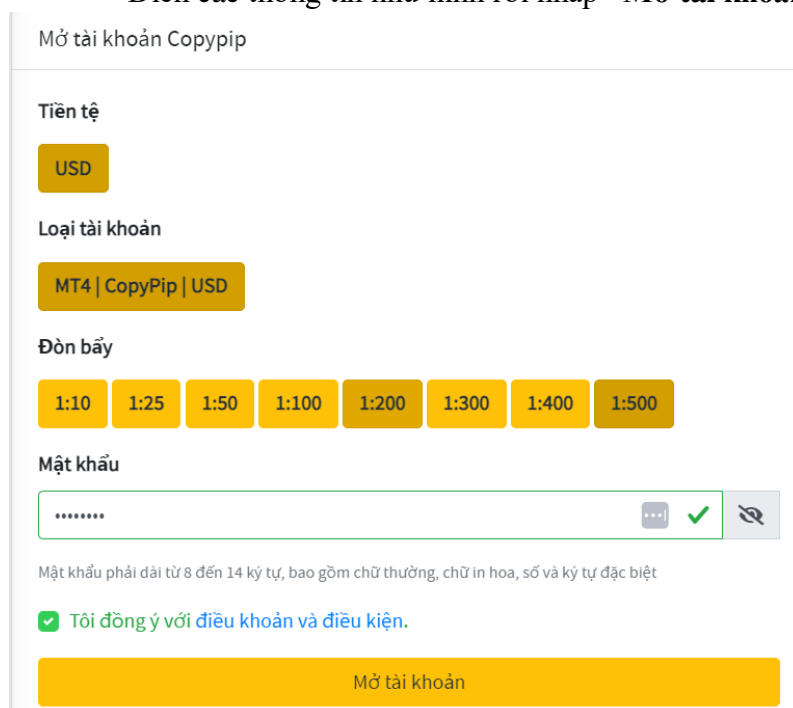
Đăng nhập vào trang Fullerton Suite: <https://secure.fmcn.live>

Nhấp vào “**Mở tài khoản Mới -> Chọn CopyPip**”



A yellow button with a plus sign and the text “Mở Tài khoản Mới” and a dropdown arrow. Below it are several radio button options: MT4, MT5, Copypip (which is selected and highlighted in grey), Nhà đầu tư, Đối tác IB, and Quản lý MAM.

Điền các thông tin như hình rồi nhấp “**Mở tài khoản**”



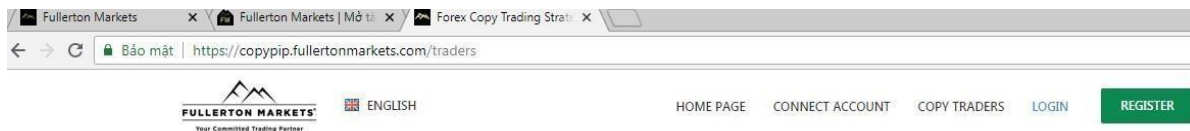
The form is titled “Mở tài khoản Copypip”. It contains several sections: “Tiền tệ” with a yellow button for “USD”; “Loại tài khoản” with a yellow button for “MT4 | CopyPip | USD”; “Đòn bẩy” with a row of yellow buttons for “1:10”, “1:25”, “1:50”, “1:100”, “1:200”, “1:300”, “1:400”, and “1:500”; “Mật khẩu” with a text input field containing “.....”, a green checkmark icon, and a grey eye icon. Below the password field is a note: “Mật khẩu phải dài từ 8 đến 14 ký tự, bao gồm chữ thường, chữ in hoa, số và ký tự đặc biệt”. There is a green checkmark and the text “Tôi đồng ý với điều khoản và điều kiện.”. At the bottom is a large yellow button labeled “Mở tài khoản”.

Bạn sẽ có một tài khoản CopyPip xuất hiện trong mục **Copy trading account**, đồng thời bạn sẽ nhận được email thông báo trong “**Hộp thư của tôi**”

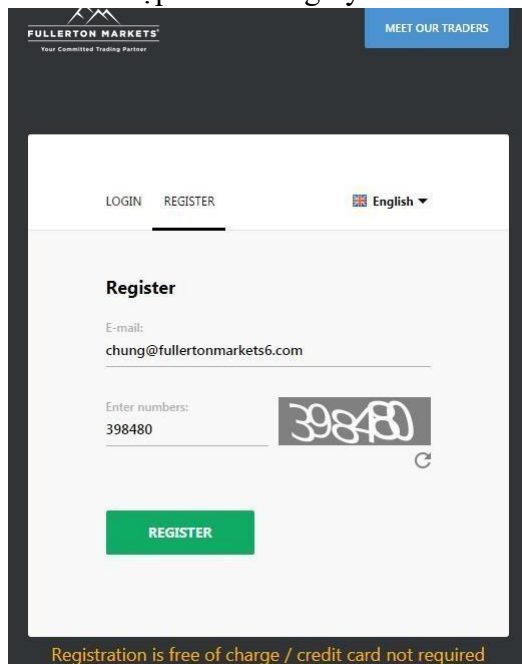
# Hướng dẫn mở tài khoản CopyPip cho **Follower**

**Bước 2:** Đi tới website: <https://copypip.fullertonmarkets.com/traders>

**Bước 3:** Nhấp vào **Register (đăng ký)** (phía trên góc phải màn hình)



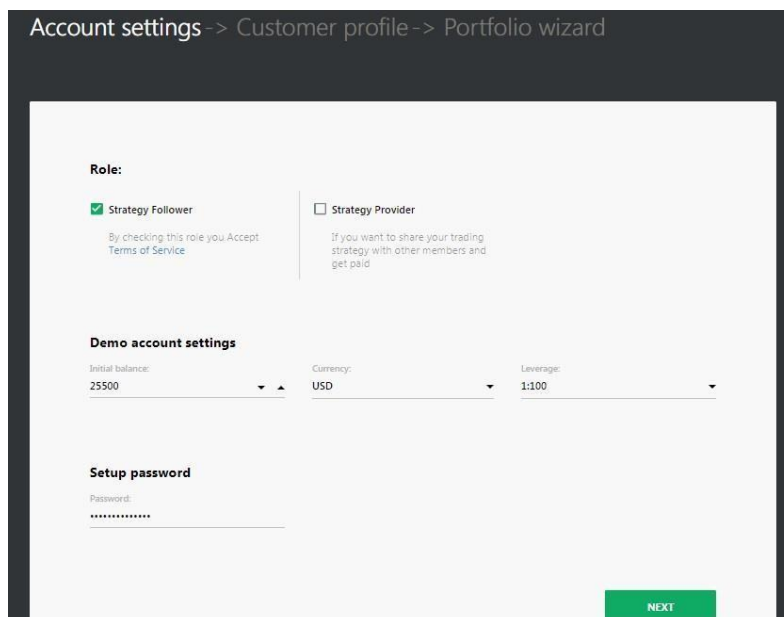
**Bước 4:** Nhập email đăng ký và số xác nhận



The registration form is titled "Register" and includes the following fields and elements:

- Language: English
- E-mail: chung@fullertonmarkets6.com
- Enter numbers: 398480 (with a CAPTCHA image showing the number 398480)
- A green REGISTER button.
- A note at the bottom: "Registration is free of charge / credit card not required"

**Bước 5:** Chọn vào mục **“Strategy Follower”** và chọn số tiền trong tài khoản **DEMO** bạn muốn trải nghiệm, sau đó điền mật khẩu và nhấp **NEXT**








The "Account settings" page shows the following configuration:

- Role:**  Strategy Follower (By checking this role you Accept Terms of Service) and  Strategy Provider (If you want to share your trading strategy with other members and get paid).
- Demo account settings:** Initial balance: 25500, Currency: USD, Leverage: 1:100.
- Setup password:** Password field with masked characters.
- A green NEXT button at the bottom right.

# Hướng dẫn mở tài khoản CopyPip cho **Follower**

**Bước 6:** Hãy nhấn **REMOVE** hết tất cả các **PROVIDER** mà hệ thống gợi ý, sau đó nhấn **FINISH** để hoàn tất

This is an optional automatic portfolio wizard. We offer you to add the following trading strategies to your portfolio. Our system will automatically adjust copying settings (trade size) for each strategy according to your account balance.

	Trading strategy	Chart	Growth	Pips	Age ( days )
<b>REMOVE</b>	Vine Var		+110.78%	4,603.30	792
<b>REMOVE</b>	TFCLUBFONDO1 tradingfloorclub		+107.79%	6,077.00	802
<b>REMOVE</b>	TamKhong2 Hoang Ly Trong		+1,214.94%	44,778.40	596
<b>REMOVE</b>	QuantMachine QuantMan		+235.99%	52,507.50	640
<b>REMOVE</b>	Clusters Ioic hellard		+237.89%	11,002.00	444

Copy opened trades and pending orders

If you prefer to select other trading strategies and customize copying settings manually, you can simply skip this step.

**BACK** **SKIP THIS STEP** **FINISH**

**BƯỚC 7:** Để kết nối tài khoản **CopyPip LIVE** với hệ thống CopyPip

Bạn hãy nhấn vào **LIVE ACCOUNT** và chọn **I ALREADY HAVE A ACCOUNT**

Confirm your email address to access all features. A confirmation message was sent to chung@fullertonmarkets15.com **EDIT E-MAIL** **SEND MESSAGE AGAIN**

**FULLERTON MARKETS**  
Your Committed Trading Partner

STRATEGIES TRADING TERMINAL STATEMENTS PORTFOLIO **LIVE ACCOUNT**

### Connect live account

**FULLERTON MARKETS**  
Your Committed Trading Partner

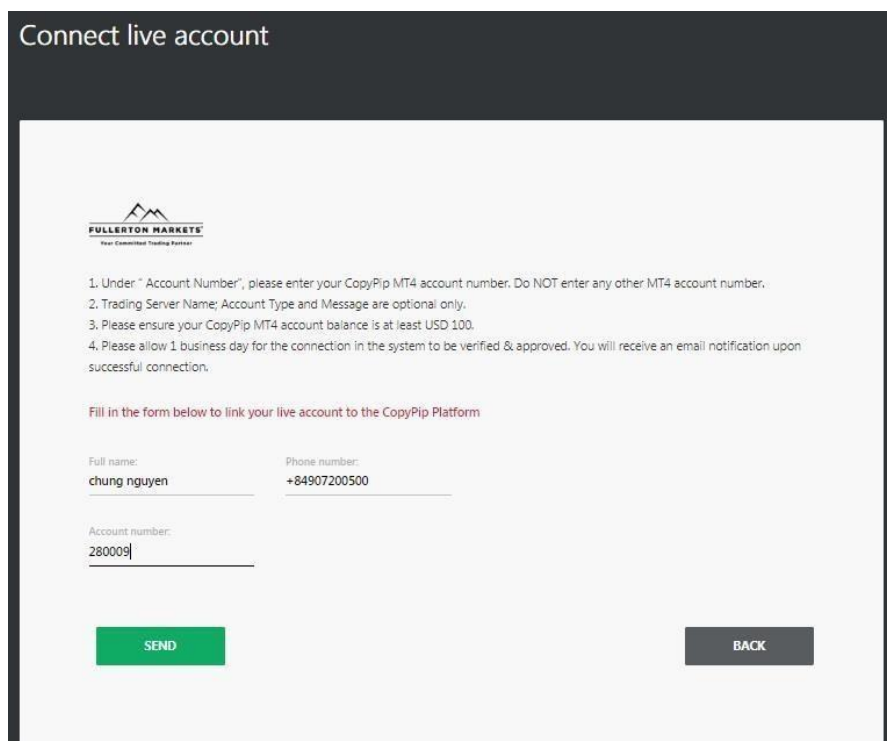
**Instructions:**

1. If you are a new Client, please click on "I want to open a new account" and complete the account opening form.
2. If you are an existing Client, please login to Fullerton Suite and open a CopyPip account, then click on "I already have an account"


**I WANT TO OPEN A NEW ACCOUNT** **I ALREADY HAVE AN ACCOUNT**

## Hướng dẫn mở tài khoản CopyPip cho **Follower**

**BUỚC 8:** Hãy sao chép số MT4 CopyPip tại mục **(1)** của bạn bên trang **Fullerton Suite** và dán vào mục **Account number** để kết nối, sau đó hãy nhấn **SEND** để gửi yêu cầu kết nối.



**Connect live account**

  
FULLERTON MARKETS  
Your Committed Trading Partner

1. Under " Account Number", please enter your CopyPip MT4 account number. Do NOT enter any other MT4 account number.  
2. Trading Server Name/ Account Type and Message are optional only.  
3. Please ensure your CopyPip MT4 account balance is at least USD 100.  
4. Please allow 1 business day for the connection in the system to be verified & approved. You will receive an email notification upon successful connection.

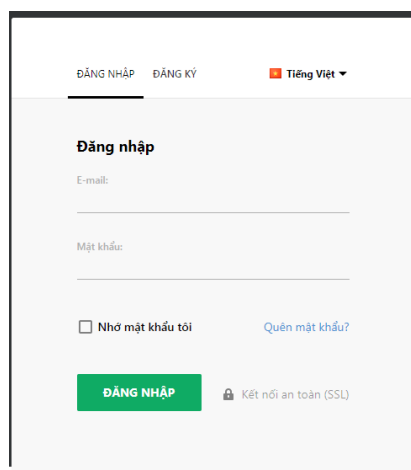
Fill in the form below to link your live account to the CopyPip Platform

Full name: chung nguyen  
Phone number: +84907200500  
Account number: 280009

**SEND** **BACK**

**Lưu ý:** Sau khi nhấn **SEND** yêu cầu duyệt tài khoản sẽ trong vòng **24 giờ làm việc**, bạn sẽ nhận được email xác nhận khi tài khoản duyệt xong!

**BUỚC 9:** Hướng dẫn chọn **CHUYÊN GIA** trong danh sách Copypip . Đăng nhập vào trang <https://www.copypip.com/login>




ĐĂNG NHẬP ĐĂNG KÝ Tiếng Việt

**Đăng nhập**

E-mail:  
Mật khẩu:

Nhớ mật khẩu tôi [Quên mật khẩu?](#)

**ĐĂNG NHẬP**  Kết nối an toàn (SSL)

# Hướng dẫn mở tài khoản CopyPip cho **Follower**

**BƯỚC 10:** Chọn vào mục “Stratery” -> Quick Search để nhập tên **CHUYÊN GIA** mình muốn theo

Confirm your email address to access all features. A confirmation message was sent to [businessnews6688@gmail.com](mailto:businessnews6688@gmail.com) [EDIT E-MAIL](#) [SEND MESSAGE AGAIN](#)

**FULLERTON MARKETS** STRATEGIES TRADING TERMINAL STATEMENTS PORTFOLIO LIVE ACCOUNT

TOP RANK 154 TOP GROWTH 395 MY FAVOURITES 2

TradeToWin	Age	Growth	Avg per month	Total pips	Max drawdown	DD recovery period	Recommen. minimum	Profitability	Strategy Provider
Happy Signal 74.51 FM Rank	11 months 2 weeks	51.44%	10.24%	21,878.10	66.00%	1m, 1w	2,951.88	80.56%	Arosio Signals
QuantMachine 71.75 FM Rank	2 years 6 days	229.94%	5.43%	50,994.70	43.00%	1m, 3w	5,691.59	49.31%	QuantMan
Steady Profit 68.67 FM Rank	2 years 2 months	90.14%	2.40%	10,252.90	29.00%	8m, 4w	1,332.89	78.68%	Steady Profit
Blackwave California 68.00 FM	2 years 5 months	155.00%	2.67%	28,803.70	25.00%	1m, 1w	2,718.89	80.79%	Activate Windows

**BƯỚC 11:** Bạn nhấp vào **CHUYÊN GIA** bạn muốn xem

Confirm your email address to access all features. A confirmation message was sent to [businessnews6688@gmail.com](mailto:businessnews6688@gmail.com) [EDIT E-MAIL](#) [SEND MESSAGE AGAIN](#)

**FULLERTON MARKETS** STRATEGIES TRADING TERMINAL STATEMENTS PORTFOLIO LIVE ACCOUNT

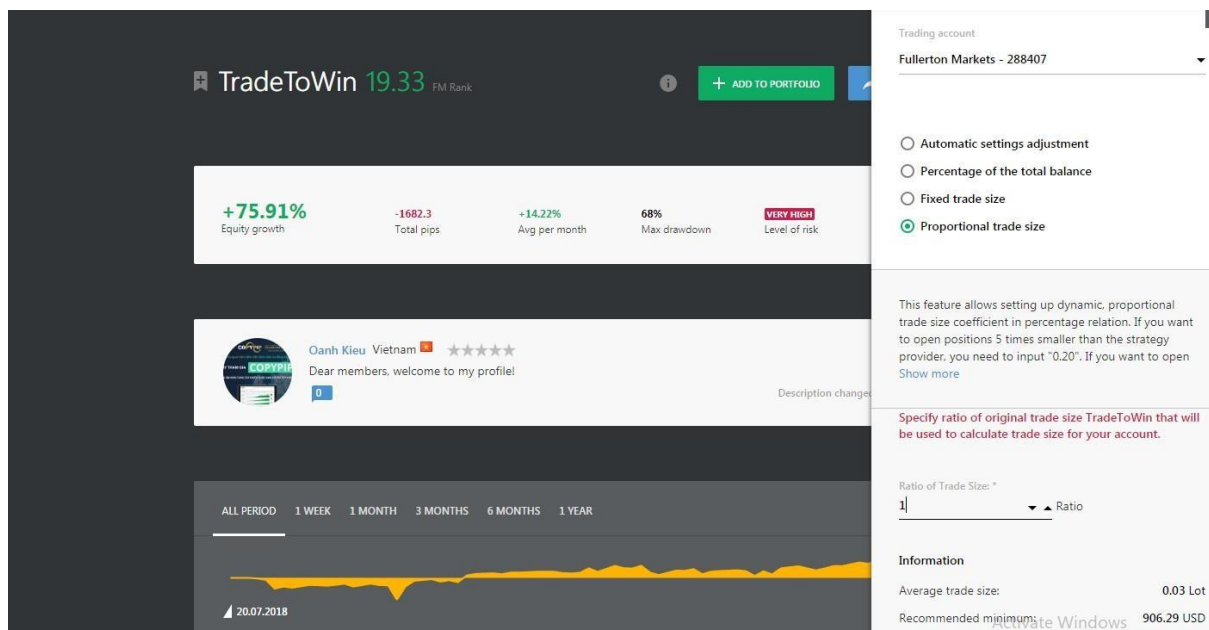
TOP RANK 154 TOP GROWTH 1 MY FAVOURITES 0

TradeToWin	Age	Growth	Avg per month	Total pips	Max drawdown	DD recovery period	Recommen. minimum	Profitability	Strategy Provider
TradeToWin 19.33 FM Rank	2 months 4 weeks	78.13%	14.60%	-1,618.00	68.00%	1w, 6d	333.76	53.55%	Danh Kieu

Current server time: 18 October 2018, 03:18

[Risk Warning](#) [Terms and Conditions](#) [Privacy Policy](#) [Contact us](#)  
© 2018, Fullerton Markets Copy Trading Platform. [Activate Windows](#)

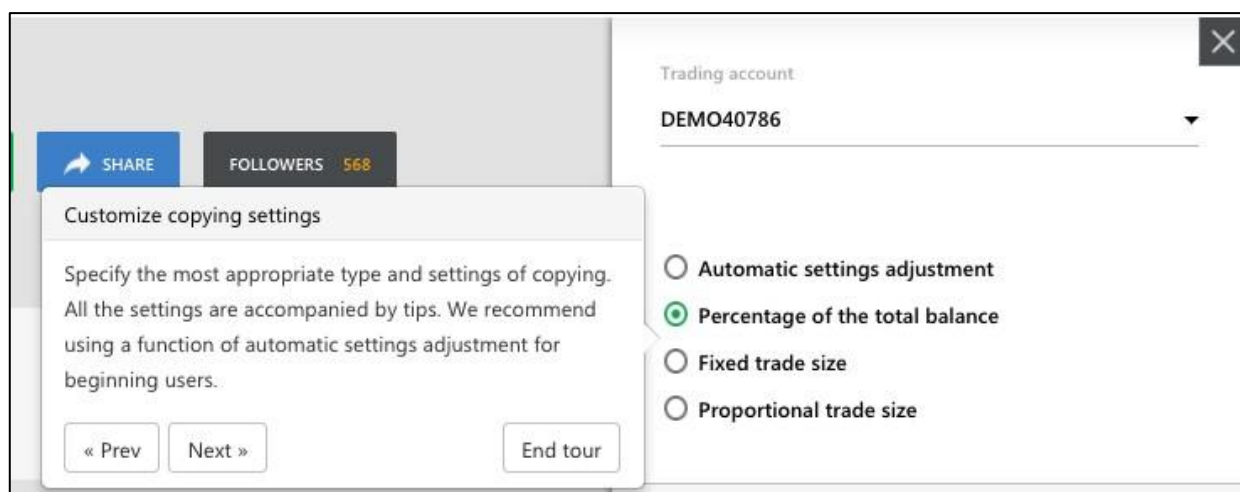
**BƯỚC 12:** Nhấp vào “ + Add to portfolio” , bạn sẽ thấy bảng cài đặt bên phải hiện ra.



## 1. Có 4 cài đặt bạn cần lưu ý:

Mục này giúp bạn tùy chỉnh cài đặt thông số để sao chép lệnh của một nhà cung cấp chiến lược mà bạn chọn. Hãy chọn một trong bốn chức năng phân bổ lệnh phù hợp nhất với bạn. Đối với người dùng mới, chúng tôi khuyên bạn nên chọn **Automatic settings adjustment**.

**Hãy chọn 1 trong 4 cài đặt để theo chuyên gia**



- **Automatic settings adjustment:** Tùy chọn này sẽ tự động chọn các cài đặt thuận lợi nhất cho tài khoản của bạn theo chiến lược giao dịch của nhà cung cấp chiến lược dựa trên số tiền bạn đang có trong tài khoản. Để sử dụng tùy chọn này một cách hiệu quả, chúng tôi khuyên bạn nên áp dụng nó cho tất cả các nhà cung cấp chiến lược giao dịch mà bạn đang theo (trong trường hợp bạn chọn nhiều hơn 1 nhà cung cấp chiến lược).
- **Percentage of the total balance:** Tùy chọn này cho phép bạn phân bổ tỷ lệ phần trăm của tổng số dư bạn muốn theo một nhà cung cấp chiến lược bất kỳ. Ví dụ: Nếu bạn nhập

10%, điều này có nghĩa là 10% số dư / tiền của bạn sẽ được sử dụng để theo một nhà cung cấp chiến lược.

Khối lượng lot giao dịch sẽ được tính toán tự động theo quy mô giao dịch của nhà cung cấp chiến lược. Ví dụ: Tài khoản của bạn có số dư (theo tỷ lệ phần trăm đã đặt của tổng số dư) là 1.000 USD, trong khi số dư của nhà cung cấp chiến lược là 3.000 USD. Trong trường hợp này, máy chủ giao dịch của chúng tôi sẽ thực hiện giao dịch trong tài khoản của bạn có kích thước nhỏ hơn ba lần.

Bạn cũng có thể đặt giá trị lớn hơn 100% tùy theo mức độ chấp nhận rủi ro của bạn. Nếu bạn có số dư 10.000 USD và bạn đặt giá trị 150%, giá trị tuyệt đối của số dư của bạn sẽ là 15.000 USD. Và với số dư của nhà cung cấp chiến lược là 3.000 USD, bạn sẽ giao dịch lớn hơn năm lần so với khối lượng của nhà cung cấp chiến lược.

- **Fixed trade size:** Tùy chọn này cho phép bạn giao dịch một khối lượng lot cố định bất kể khối lượng lot mà nhà cung cấp chiến lược của bạn giao dịch như thế nào. Ví dụ: nếu bạn nhập 0.10, điều này có nghĩa là máy chủ giao dịch sẽ luôn thực hiện các giao dịch có khối lượng lot cố định là 0,1 lô. Tuy nhiên, nếu nhà cung cấp chiến lược của bạn hoạt động với khối lượng lot biến động bất thường, kết quả giao dịch của bạn có thể khác.

Chúng tôi khuyên bạn nên sử dụng tùy chọn này nếu bạn thấy hình parallel tăng trên biểu đồ và Phần trăm so với Pipson trên trang thông kê chiến lược giao dịch.

- **Proportional trade size:** Tùy chọn này cho phép bạn thiết lập hệ số kích thước giao dịch động và tỷ lệ theo quan hệ tỷ lệ phần trăm. Ví dụ: Nếu bạn muốn mở một lệnh có khối lượng lot nhỏ hơn năm lần so với nhà cung cấp chiến lược, bạn có thể nhập 0,20. Vì vậy, nếu nhà cung cấp chiến lược mở giao dịch 0,1 lot, bạn sẽ chỉ mở 1/5 vị trí đó, kết quả là 0,02 lot được giao dịch. Bạn cũng có thể đặt giá trị lớn hơn 1. Ví dụ: nếu bạn muốn mở một vị trí lớn hơn năm lần, hãy nhập

**Lưu ý:** sau khi hoàn tất thiết lập hãy nhấp **“SAVE”**

**Chúc quý anh chị đầu tư sẽ có thật nhiều thành công  
tại **Fullerton Markets****